

# NADMA, UL. BAZYLIOWA

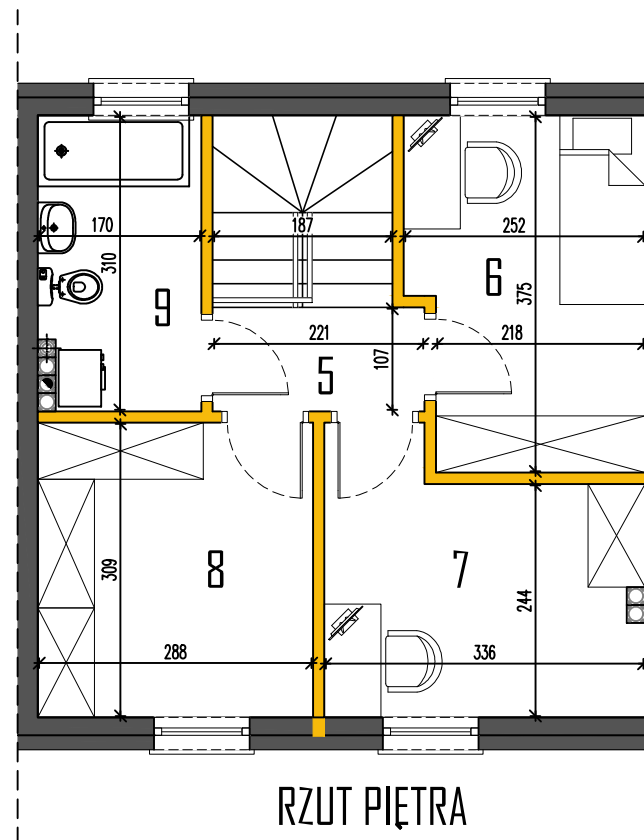
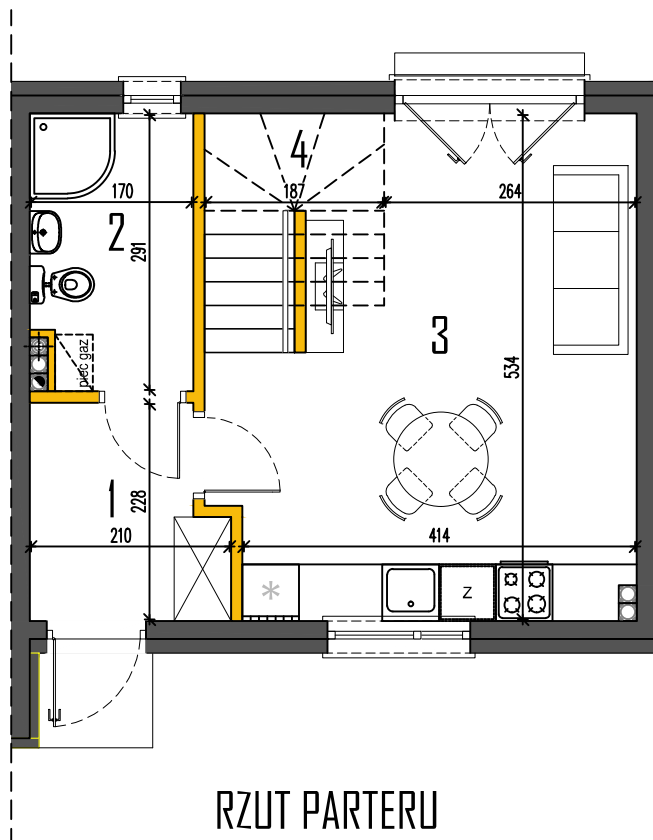
**BUDYNEK 5**      **LOKAL 1**

POWIERZCHNIA UŻYTKOWA      63,15m<sup>2</sup>

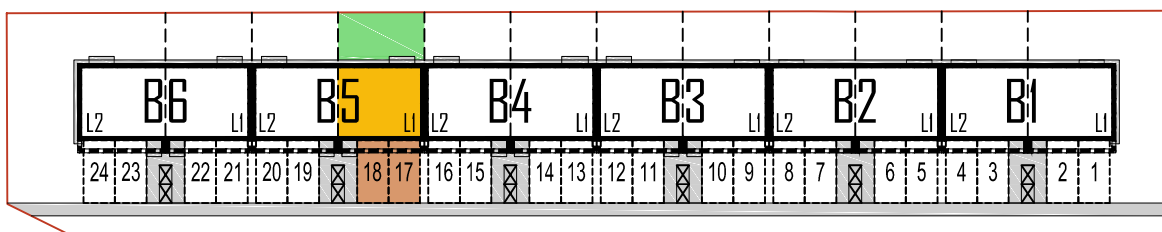
PARTER .....29,12

- 1. PRZEDSIONEK.....4,30
  - 2. ŁAZIENKA.....4,77
  - 3. SALON+ANEKS KUCHENNY.....20,05
  - 4. SCHODY WEWNĘTRZNE.....4,26\*
- PIĘTRO .....34,03
- 5. HOL .....2,40
  - 6. POKOJ .....8,81
  - 7. POMIESZCZENIE GOSPODARCZE.....8,79
  - 8. GARDEROBA.....8,90
  - 9. ŁAZIENKA.....5,13

\* - POWIERZCHNIE NIE WLICZONE DO POWIERZCHNI UŻYTKOWEJ



LOKALIZACJA



UL. BAZYLIOWA

Powierzchnie podane z uwzględnieniem tynków wg normy PN-ISO 9836:2022-07. Niniejsza karta katalogowa powstała na podstawie projektu budowlanego. Służy ona wskazaniu lokalizacji budynku i pomieszczeń w budynku. Prezentowany budynek nie stanowi wiernego odwzorowania realnego produktu. Wyposażenie budynku nie jest objęte ofertą. Na rysunku przedstawiono przykładowe umeblowanie.

**SPSPROJEKT.com**