

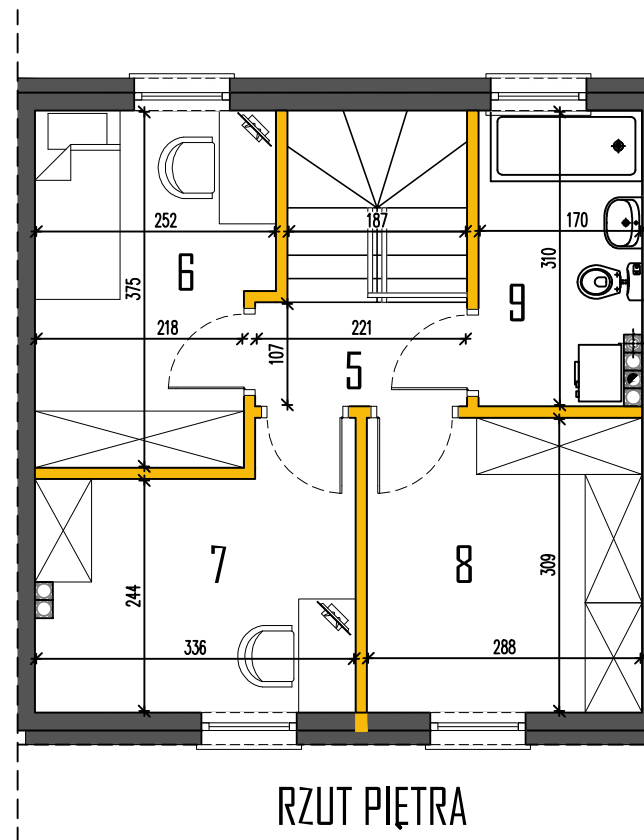
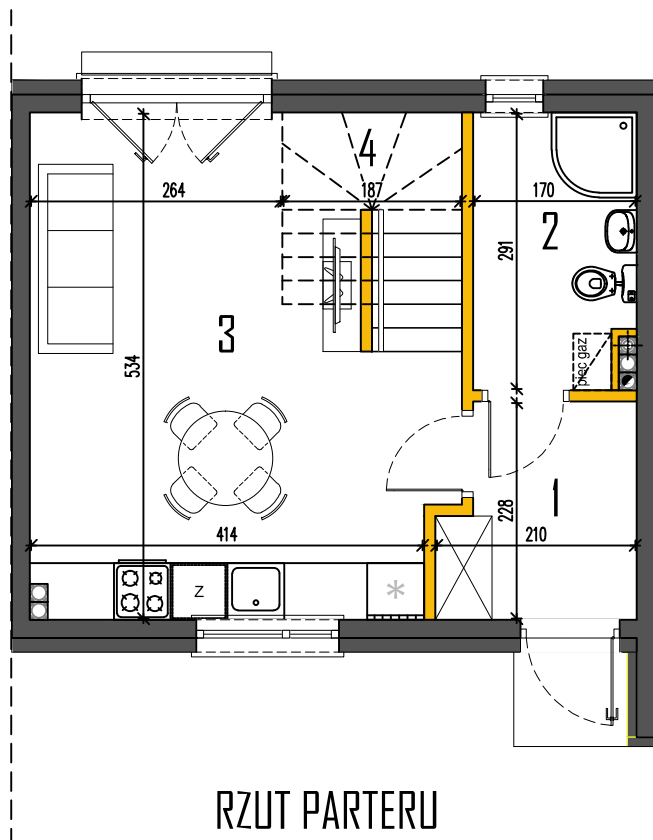
NADMA, UL. BAZYLIOWA

BUDYNEK 4 **LOKAL 2**

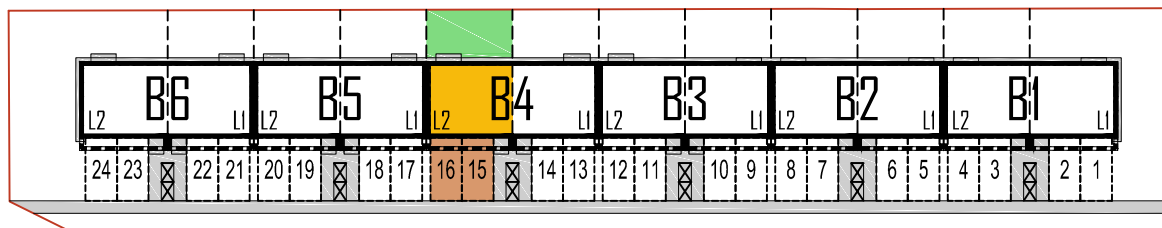
POWIERZCHNIA UŻYTKOWA 63,15m²

PARTER	29,12
1. PRZEDSIONEK.....	4,30
2. ŁAZIENKA.....	4,77
3. SALON+ANEKS KUCHENNY.....	20,05
4. SCHODY WEWNĘTRZNE.....	4,26*
PIĘTRO	34,03
5. HOL	2,40
6. POKOJ	8,81
7. POMIESZCZENIE GOSPODARCZE.....	8,79
8. GARDEROBA.....	8,90
9. ŁAZIENKA.....	5,13

* - POWIERZCHNIE NIE WLICZONE DO POWIERZCHNI UŻYTKOWEJ



LOKALIZACJA



UL. BAZYLIOWA

Powierzchnie podano z uwzględnieniem tynków wg normy PN-ISO 9836:2022-07. Niniejsza karta katalogowa powstała na podstawie projektu budowlanego. Służy ona wskazaniu lokalizacji budynku i pomieszczeń w budynku. Prezentowany budynek nie stanowi wiernego odwzorowania realnego produktu. Wyposażenie budynku nie jest objęte ofertą. Na rysunku przedstawiono przykładowe umeblowanie.

SPSPROJEKT.com