

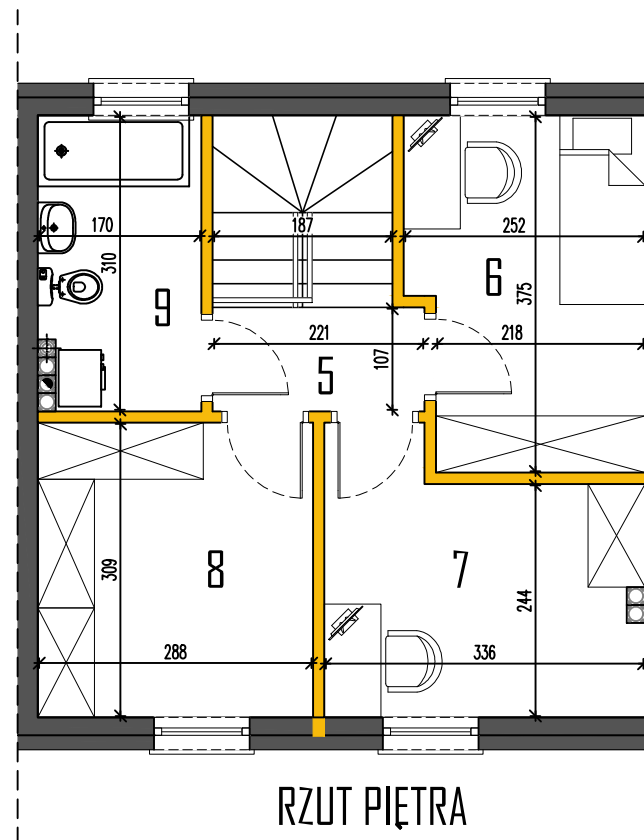
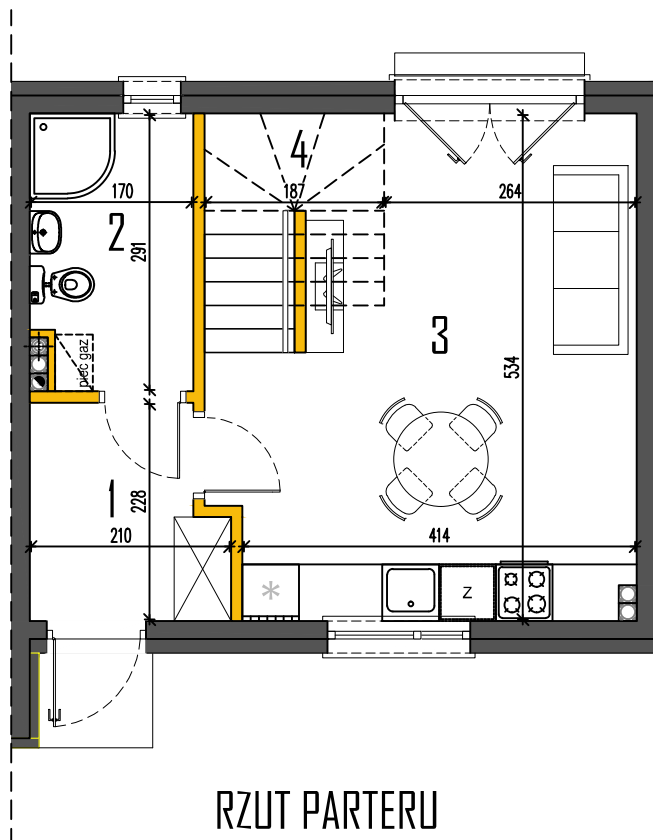
# NADMA, UL. BAZYLIOWA

**BUDYNEK 4**      **LOKAL 1**

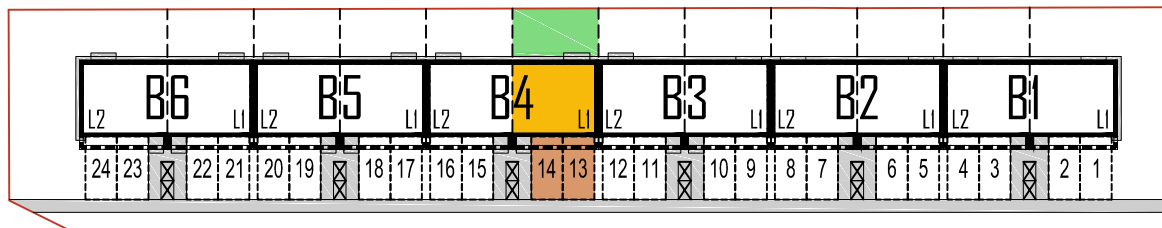
POWIERZCHNIA UŻYTKOWA      63,15m<sup>2</sup>

PARTER .....	29,12
1. PRZEDSIONEK.....	4,30
2. ŁAZIENKA.....	4,77
3. SALON+ANEKS KUCHENNY.....	20,05
4. SCHODY WEWNĘTRZNE.....	4,26*
PIĘTRO .....	34,03
5. HOL .....	2,40
6. POKOJ .....	8,81
7. POMIESZCZENIE GOSPODARCZE.....	8,79
8. GARDEROBA.....	8,90
9. ŁAZIENKA.....	5,13

\* - POWIERZCHNIE NIE WLICZONE DO POWIERZCHNI UŻYTKOWEJ



LOKALIZACJA



UL. BAZYLIOWA

Powierzchnie podano z uwzględnieniem tynków wg normy PN-ISO 9836:2022-07. Niniejsza karta katalogowa powstała na podstawie projektu budowlanego. Służy ona wskazaniu lokalizacji budynku i pomieszczeń w budynku. Prezentowany budynek nie stanowi wiernego odwzorowania realnego produktu. Wyposażenie budynku nie jest objęte ofertą. Na rysunku przedstawiono przykładowe umeblowanie.

**SPSPROJEKT.com**