

NADMA, UL. BAZYLIOWA

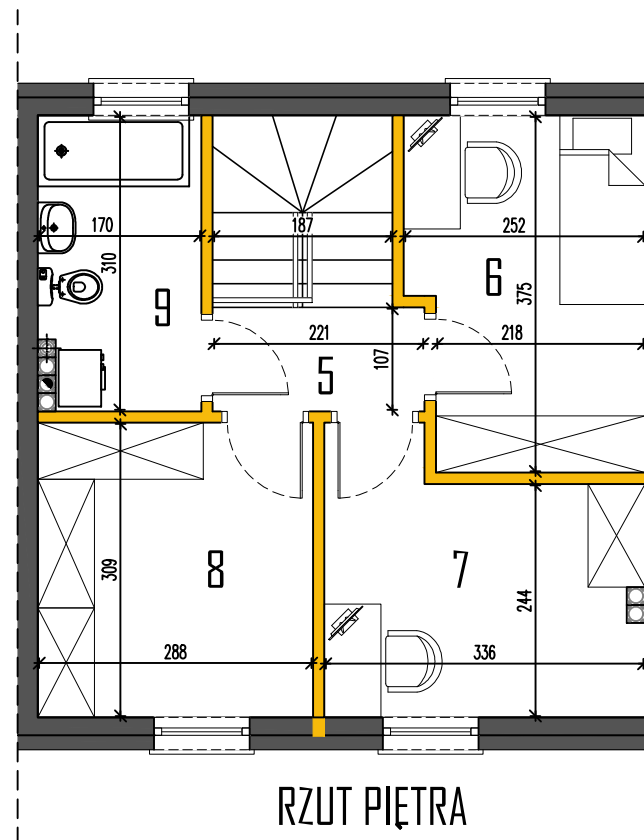
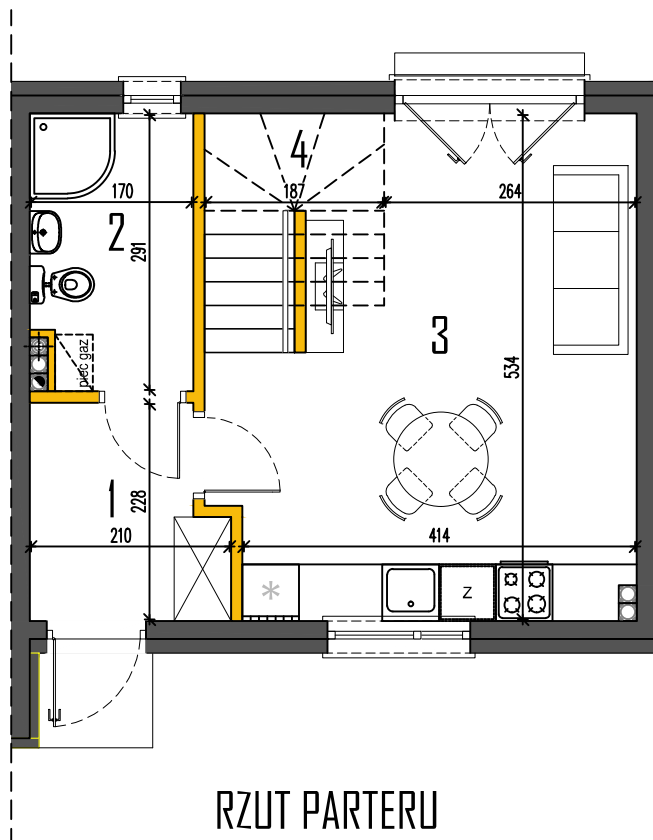
BUDYNEK 2 **LOKAL 1**

POWIERZCHNIA UŻYTKOWA 63,15m²

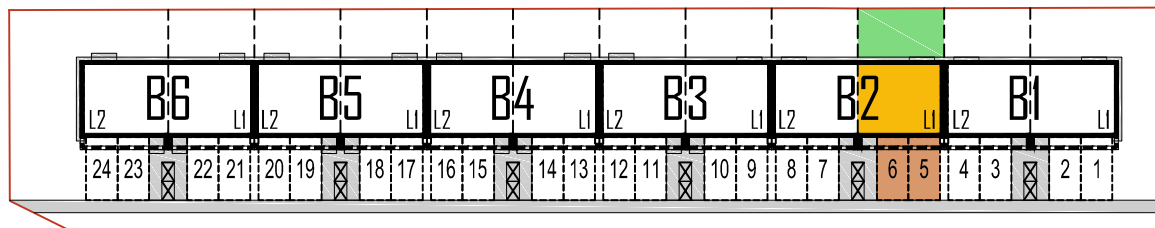
PARTER29,12

- 1. PRZEDSIONEK.....4,30
 - 2. ŁAZIENKA.....4,77
 - 3. SALON+ANEKS KUCHENNY.....20,05
 - 4. SCHODY WEWNĘTRZNE.....4,26*
- PIĘTRO**34,03
- 5. HOL2,40
 - 6. POKOJ8,81
 - 7. POMIESZCZENIE GOSPODARCZE.....8,79
 - 8. GARDEROBA.....8,90
 - 9. ŁAZIENKA.....5,13

* - POWIERZCHNIE NIE WLICZONE DO POWIERZCHNI UŻYTKOWEJ



LOKALIZACJA



UL. BAZYLIOWA

Powierzchnie podano z uwzględnieniem tynków wg normy PN-ISO 9836:2022-07. Niniejsza karta katalogowa powstała na podstawie projektu budowlanego. Służy ona wskazaniu lokalizacji budynku i pomieszczeń w budynku. Prezentowany budynek nie stanowi wiernego odwzorowania realnego produktu. Wyposażenie budynku nie jest objęte ofertą. Na rysunku przedstawiono przykładowe umeblowanie.

SPSPROJEKT.com